




Hemato Oncólogos
ASOCIADOS


HEMATO-ONCOLOGOS ASOCIADOS S.A.
NIT 900.328.271-3
ESTADO DE SITUACION FINANCIERA SEPARADO
AL 31 DE DICIEMBRE 2019
Con cifras comparativas 31 de diciembre 2019- 31 diciembre 2018
(Expresado en pesos Colombianos)

	Notas	2019	2018
ACTIVO			
ACTIVO			
Activo corriente			
Efectivo y equivalentes de efectivo		92,403,430	24,804,439
Cuentas por cobrar comerciales y otras cuentas por cobrar		1,294,563,201	1,440,326,091
Anticipo de Impuestos		942,483,051	1,281,083,043
Deterioro		(12,593,759)	(32,090,539)
Inventarios		87,788,195	73,795,671
Gastos pagados por anticipado		186,967,190	0
		<u>2,591,611,308</u>	<u>2,787,918,705</u>
Activo no corriente			
Inversiones a valor razonable		0	39,800,000
Propiedades, planta y equipo		1,677,253,677	706,203,758
Otros activos		<u>73,822,575</u>	<u>78,225,877</u>
		<u>1,751,076,252</u>	<u>824,229,635</u>
Total activo		\$ 4,342,687,560	\$ 3,612,148,340
PASIVO			
Pasivo corriente			
Arriendo financiero		0	10,828,796
Proveedores		372,303,758	343,020,012
Cuentas por pagar comerciales y otras cuentas por pagar		684,966,940	733,482,082
Impuestos corrientes		161,155,391	439,586,825
Beneficios a empleados		125,171,509	57,209,389
Otros pasivos no financieros		<u>32,933,733</u>	<u>30,459,495</u>
		<u>1,376,531,331</u>	<u>1,614,586,599</u>
Pasivo no corriente			
Obligaciones financieras		751,540,857	0
		<u>751,540,857</u>	<u>0</u>
Total pasivo		2,128,072,188	1,614,586,599
PATRIMONIO			
Aporte Social		1,633,600,000	1,633,600,000
Excedentes acumulados al inicio del ejercicio		196,071,956	(186,061,347)
Adopción NIIF primera vez		(8,951,685)	(8,951,685)
Reservas		173,565,815	173,565,815
Excedente del ejercicio		<u>220,329,286</u>	<u>385,408,958</u>
Total del patrimonio		2,214,615,372	1,997,561,741
Total del pasivo y del patrimonio		\$ 4,342,687,560	\$ 3,612,148,340

Las notas que se acompañan son parte integrante de los estados financieros.


JOAQUÍN HERNANDO GUERRA VILLAMIZAR
Representante Legal
(Ver certificación adjunta)


MARIA VICTORIA CANO HERNANDEZ
Contador
Tarjeta Profesional No. 94574-T
(Ver certificación adjunta)


SANDRA LILIANA VALBUENA P.
Revisor Fiscal
Tarjeta Profesional No. 75.035 -T Designada
por Global Accounting R&V SAS. (Ver informe
adjunto)



Hemato Oncólogos
ASOCIADOS

HEMATO-ONCOLOGOS ASOCIADOS S.A.

NIT 900.328.271-3

ESTADO DE RESULTADOS SEPARADOS


AL 31 DE DICIEMBRE 2019


Con cifras comparativas 31 de diciembre 2019- 31 diciembre 2018

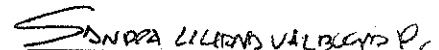
(Expresado en pesos Colombianos)

	Notas	2019	2018
Ingresos ordinarios		7,122,235,590	6,845,786,236
Costo de ventas		<u>4,672,697,585</u>	<u>4,496,974,398</u>
Utilidad bruta		2,449,538,005	2,348,811,838
Gastos de administración		1,930,055,358	1,530,192,345
Utilidad operacional		519,482,647	818,619,493
Ingresos / costos financieros		15,264,896	55,874,627
Gastos por intereses financieros		<u>121,707,257</u>	<u>73,865,758</u>
Excedente neto		413,040,286	800,628,362
IMPUESTO DE RENTA Y COMPLEMENTARIOS		192,711,000	415,219,404
Resultado Integral total		\$ 220,329,286	\$ 385,408,958

Las notas que se acompañan son parte integrante de los estados financieros.


JOAQUÍN HERNANDO GUERRA
VILLAMIZAR
Representante Legal
(Ver certificación adjunta)


MARIA VICTORIA CANO H.
HERNANDEZ
Contador
Tarjeta Profesional No. 94574-T
(Ver certificación adjunta)


SANDRA LILIANA VALBUENA P.
Revisor Fiscal
Tarjeta Profesional No. 75.035 -T
Designada por Global Accounting
R&V SAS. (Ver informe adjunto)



Hemato Oncólogos
ASOCIADOS

HEMATO-ONCOLOGOS ASOCIADOS S.A.

NIT 900.328.271-3

ESTADO DE CAMBIOS EN EL PATRIMONIO
AL 31 DE DICIEMBRE 2019 COMPARATIVO AL 31 DE DICIEMBRE 2018
(Expresado en pesos Colombianos)

PATRIMONIO	NOTA	2018	AUMENTO	DISMINUCION	2019
CAPITAL SOCIAL					
Capital suscrito y pagado		1,633,600,000	0	0	1,633,600,000
RESERVAS					
Obligatoria - Estatutaria		173,565,815	0	0	173,565,815
RESULTADOS DEL EJERCICIO					
Ajustes NIIF		-8,951,685			-8,951,685
Excedente del ejercicio		385,537,692			220,329,286
Utilidad (Pérdida) del ejercicio año anterior		-186,061,347	-385,537,692	3,404,389	196,071,956
		<u>1,997,690,475</u>	<u>-385,537,692</u>	<u>3,404,389</u>	<u>2,214,615,372</u>

[Handwritten signature]
Contador


[Handwritten signature]
SANCIA LILIANA VALENTIN P.




HEMATO-ONCOLOGOS ASOCIADOS S.A.
NIT 900.328.271-3
ESTADO DE FLUJOS DE EFECTIVO (Metodo indirecto)
AL 31 DE DICIEMBRE DE 2019 AL 31 DE DICIEMBRE DE 2018
(Expresado en pesos Colombianos)

CONCEPTO	2,019	2,018
FLUJOS DE EFECTIVO DE ACTIVIDADES DE OPERACIÓN:		
Excedente (déficit) del ejercicio	220,329,286	385,408,958
Depreciación de propiedades, planta y equipo	87,917,963	81,970,101
Amortizaciones	59,386,242	19,695,895
Provisión para inversiones permanentes	-	-
Provisión de deudores	(19,496,780)	(32,090,539)
Otras es provisional este valor es el descuadre	-	-
Cambios en el capital de trabajo:		
Inversiones a valor razonable	39,800,000	39,800,000
Cuentas por cobrar comerciales y otras cuentas por cobrar	484,362,882	339,175,255
Activos no financieros	-	438,564,614
Inventarios	(13,992,524)	-
Gastos pagados por anticipado	(186,967,190)	25,158,980
Derecho de uso arrendamientos	-	-
Diferidos	-	-
Otros Activos	4,403,302	-
Proveedores	29,283,746	93,416,871
Cuentas por pagar comerciales y otras cuentas por pagar	(48,515,142)	-
Impuestos gravámenes y tasas	(278,431,434)	-
Otros pasivos no financieros	-	-
Beneficios a empleados	67,962,120	-
Otros Pasivos	2,474,238	15,486,172
Efectivo proveniente de (utilizado en) actividades de operación	448,516,709	(429,403,884)
Intereses pagados	(50,920,798)	-
Flujo neto de efectivo proveniente de (utilizado en) actividades de operación	<u>397,595,911</u>	<u>(429,403,884)</u>
FLUJOS DE EFECTIVO DE LAS ACTIVIDADES DE INVERSIÓN:		
Adquisiciones de propiedades, planta y equipo	(1,070,708,981)	7,225,572
revaluación	-	-
Adquisiciones de inversiones permanentes	-	-
Venta de inversiones permanentes	-	-
Disminución por retiro de propiedad planta y equipo	-	76,594,399
Utilidad en la venta de inversiones permanentes	-	-
Mayor valor participación de inversiones	-	-
Flujo neto de efectivo (utilizado en) actividades de inversión	<u>(1,070,708,981)</u>	<u>(83,819,971)</u>
FLUJOS DE EFECTIVO DE LAS ACTIVIDADES DE FINANCIAMIENTO		
Derecho de uso arrendamientos	-	-
Obligaciones financieras	740,712,061	-
Aumento del fondo social (Donación de activos fijos)	-	-
Flujo neto de efectivo proveniente de actividades de financiamiento	<u>740,712,061</u>	<u>-</u>
Incremento (disminución) neto del efectivo y equivalentes de efectivo	67,598,991	5,812,908
Efectivo y equivalentes de efectivo al comienzo del año	<u>24,804,439</u>	<u>18,991,531</u>
Efectivo y equivalentes de efectivo al final del año	<u>92,403,430</u>	<u>24,804,439</u>


JOAQUÍN HERNANDO GUERRA
VILLAMIZAR
 Representante Legal
 (Ver certificación adjunta)


MARÍA VICTORIA CANO HERNANDEZ
 Contador
 Tarjeta Profesional No. 94574-T
 (Ver certificación adjunta)


SANDRA LILIANA VALBUENA P.
 Revisor Fiscal
 Tarjeta Profesional No. 75.035 -T
 Designada por Global Accounting
 R&V SAS. (Ver informe adjunto)